

**SIMPOZIONUL NAȚIONAL “ECOTERRA”- EDIȚIA a XV-a**

# **CONTRIBUȚIILE LUI VICTOR PAPILIAN LA DEZVOLTAREA ȘTIINȚELOR MEDICALE**

**Prof. metodist ALEXANDRU MARIAN GANEA  
L.T. „JUSTINIAN MARINA” BĂILE OLĂNEȘTI**

**BUCUREȘTI  
15 DECEMBRIE 2023**

# Date generale

- ➔ **Victor Papilian s-a născut la 17 iunie 1888, în orașul Galați;**
- ➔ **Și-a început studiile secundare la Turnu-Severin, le-a continuat la Craiova și ulterior la Liceul Sfântul Sava din București;**
- ➔ **La propunerea tatălui său, devine Student al Facultății de Medicină Din București (1907-1916);**



➔ În 1916 își susține teza de doctorat intitulată “Anatomia scoarței lobului frontal”;

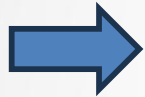
➔ Între 1916-1918 este înrolat ca medic în război;

➔ În toamna anului 1919 este numit profesor agregat la catedra de Anatomie a Facultății de Medicină din Cluj , iar din 31 martie 1923, devine profesor titular;

➔ După terminarea primului Război Mondial a fost numit director al Institutului de Anatomie al Facultății de Medicină din cadrul Universității „Dacia Superioară”.



**A fost decan al Facultății de Medicină din Cluj (1930-1931, 1940-1946) și prodecan (1931-1932) ;**



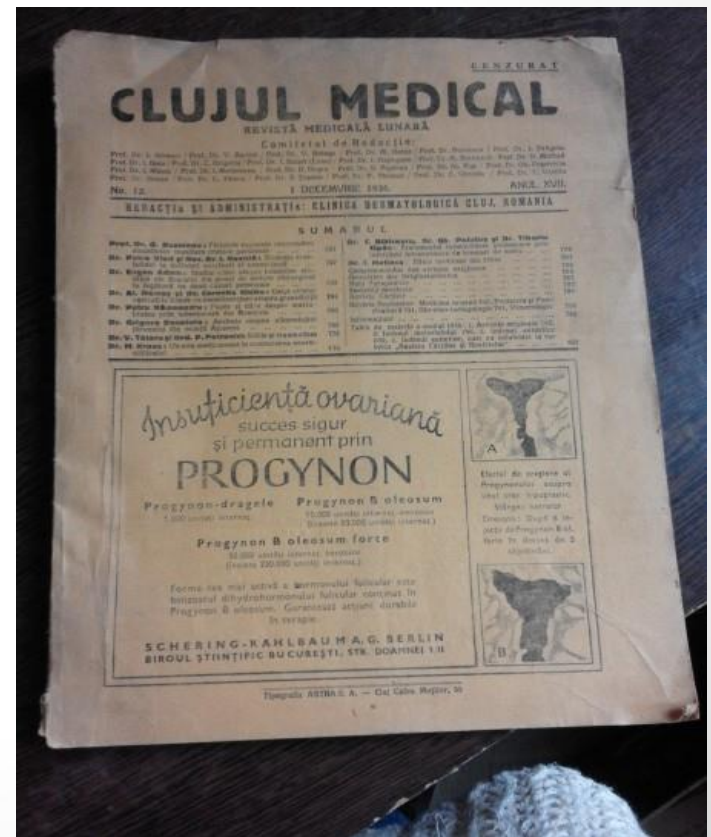
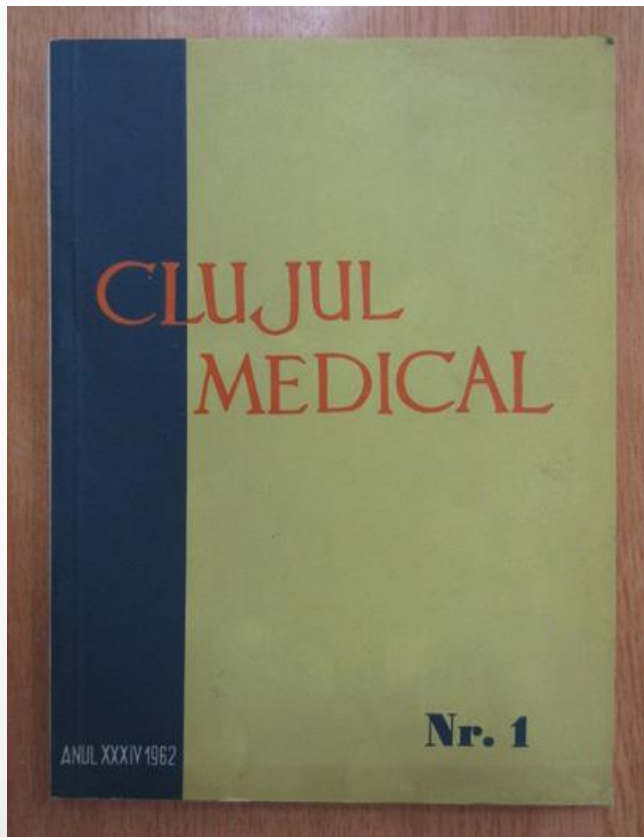
**De asemenea, acesta a ocupat funcția de președinte al Consiliului de Administrație (între anii 1933-1936) și director al Operei Române din Cluj (1934), precum și al Teatrului Național din Cluj (1936-1940) ;**



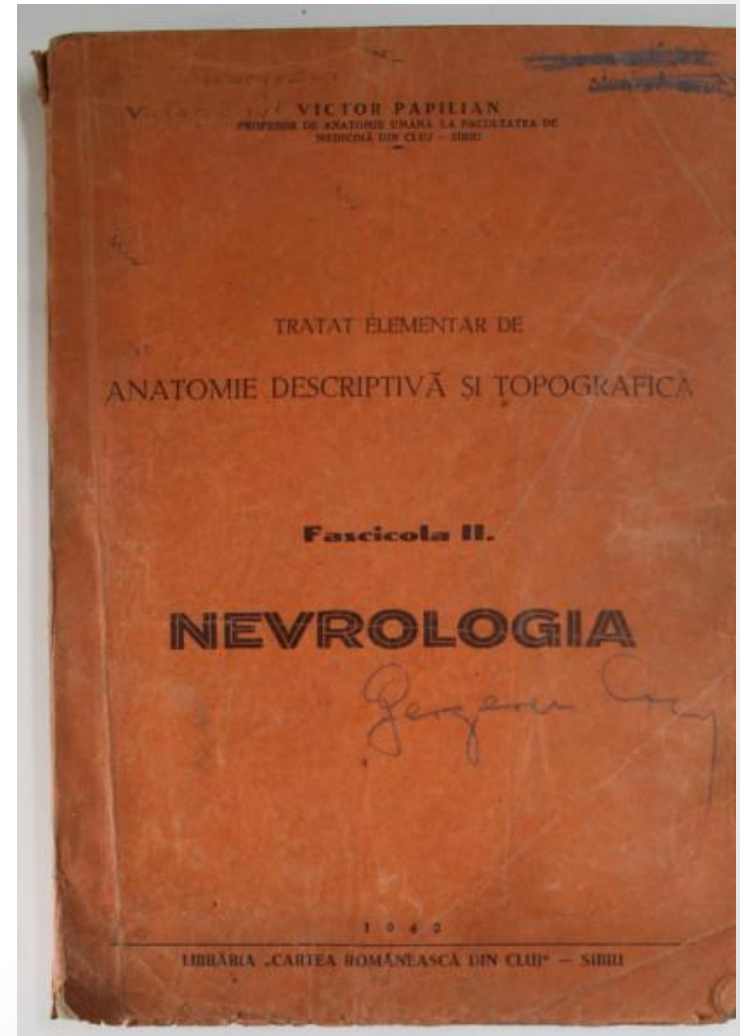
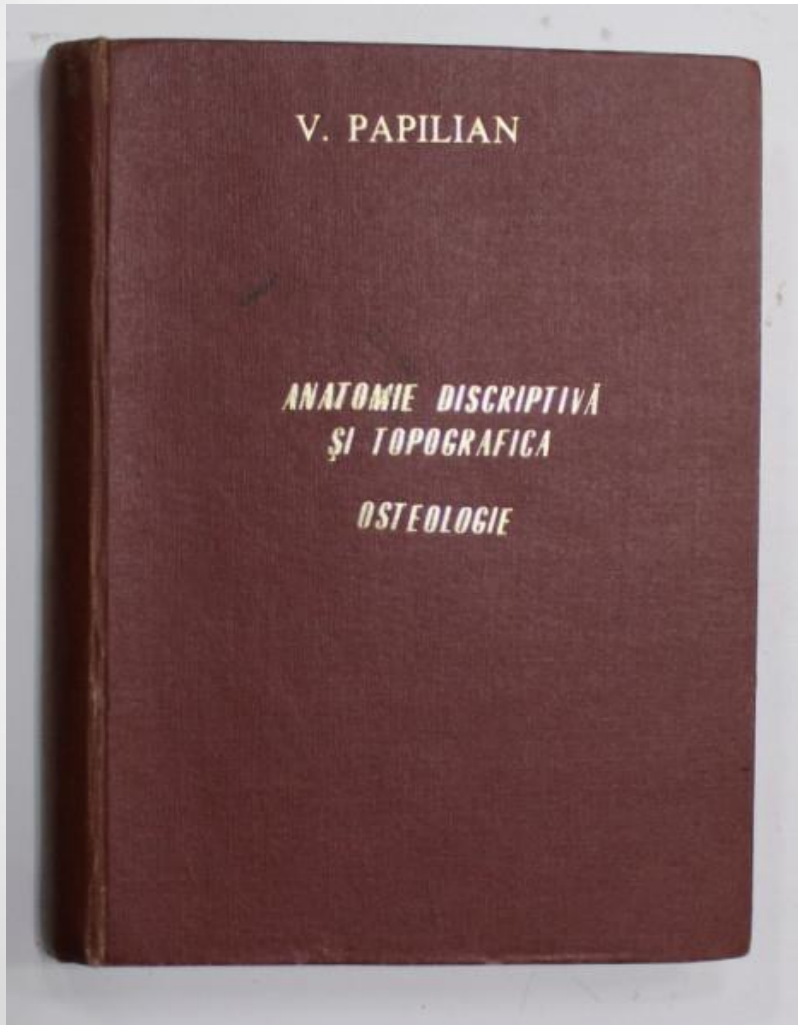
**Totodată, acesta a activat și ca profesor de Anatomie în cadrul Facultății de Medicină din Sibiu.**

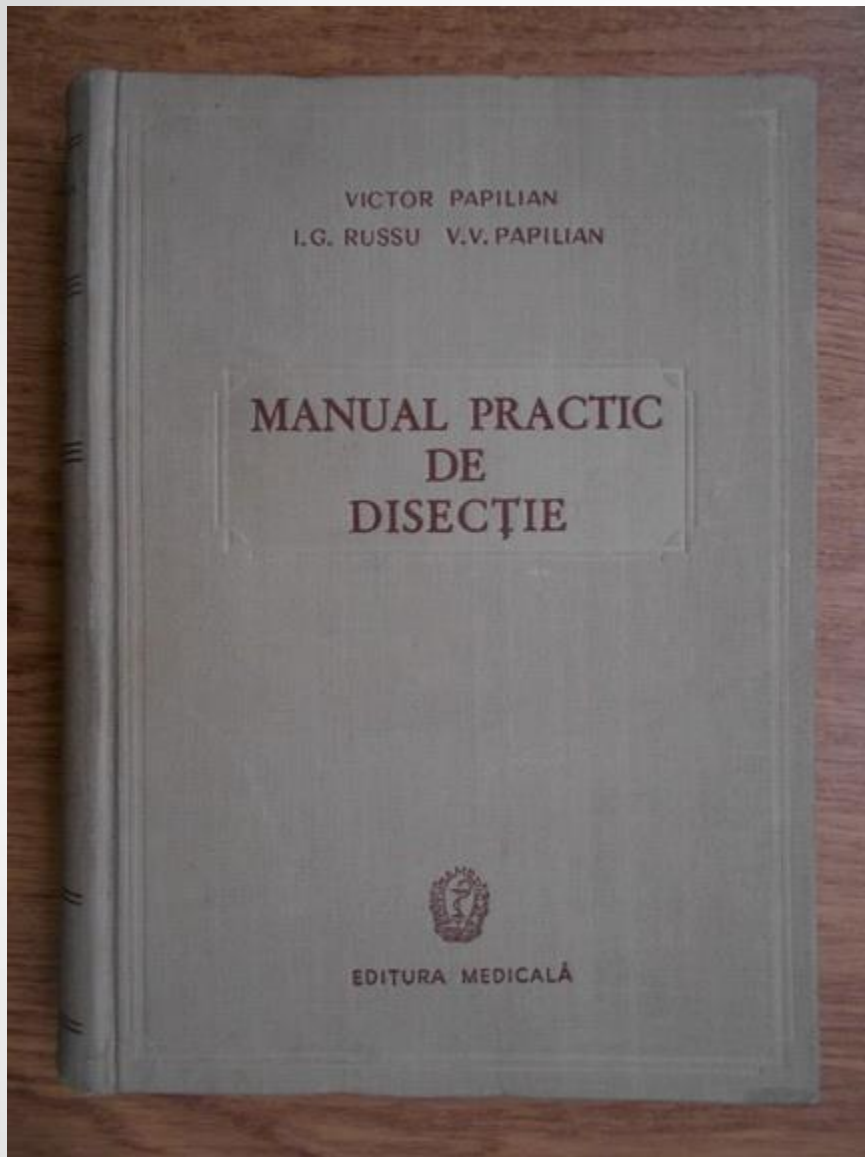
➔ La Cluj, Papilian a înființat revista „*Clujul medical*” ;

➔ A colaborat la toate revistele medicale din țară, dar și la câteva din străinătate, editate în limbile franceză și germană.

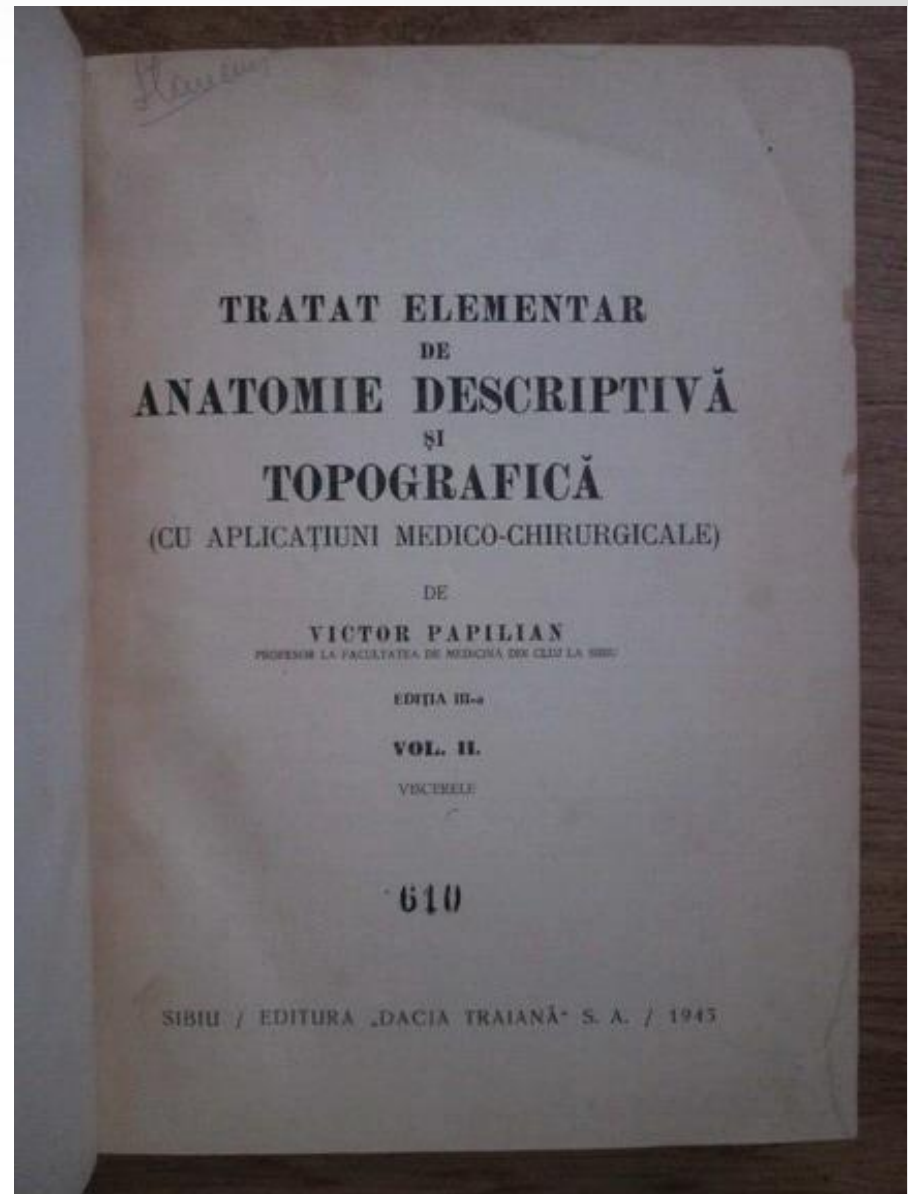


# Lucrări medicale publicate de Victor Papilian





Manual publicat dupa numai un an de activitate ca profesor



Volum dedicat maestrului Dimitrie Gerota

Victor  
Papilian

# ANATOMIA OMULUI

Vol. I  
APARATUL LOCOMOTOR

Ediția a 9-a  
EDITURA DIDACTICĂ ȘI PEDAGOGICĂ — BUCUREȘTI, 1992


Victor  
Papilian

# ANATOMIA OMULUI

Vol. II  
SPLANHNOLOGIA

Ediția a 9-a  
EDITURA DIDACTICĂ ȘI PEDAGOGICĂ — BUCUREȘTI, 1992

## Pachet ANATOMIA OMULUI





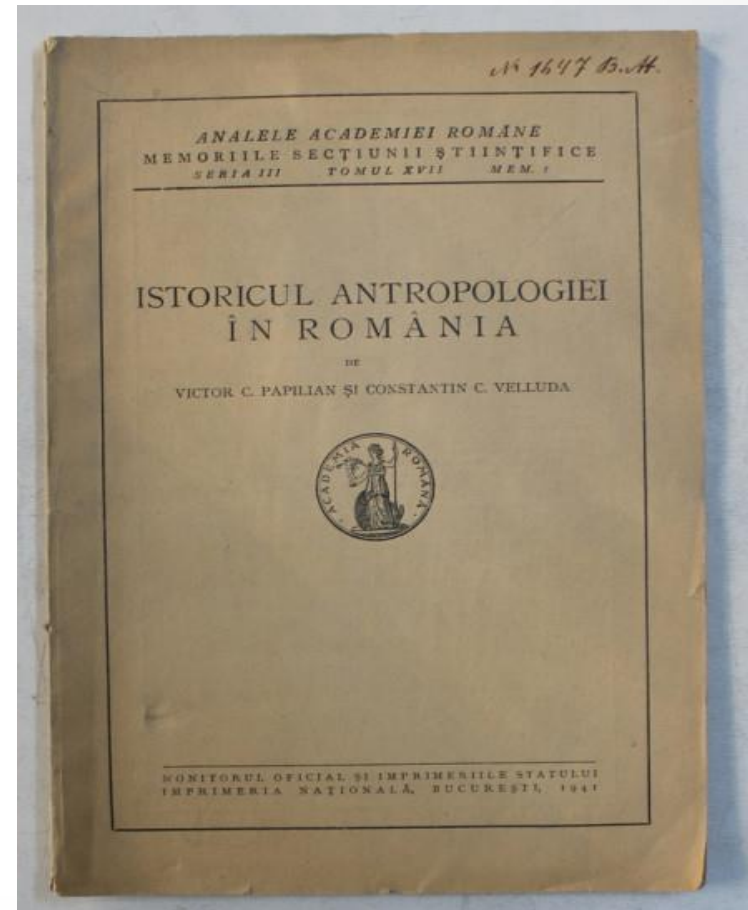
# Victor Papilian și antropologia

➡ Începând cu anul 1918 a realizat cercetări craniometrice pe 400 de cranii (la spitalul din Mărcuța); ulterior studiază la Cluj alte 130 de cranii;

➡ Acesta manifesta interes pentru caracteristicile antropologice și antropogenetice ale românilor din zona Ardealului;


➡ Este numit președinte al Societății Române de Antropologie din Cluj, fiind și membru al Societății de Antropologie din Paris;

➔ În 1937, prezintă împreună cu Constantin Velluda, în cadrul Congresului Internațional de Antropologie din București lucrarea „*Istoricul Antropologiei în România*”.



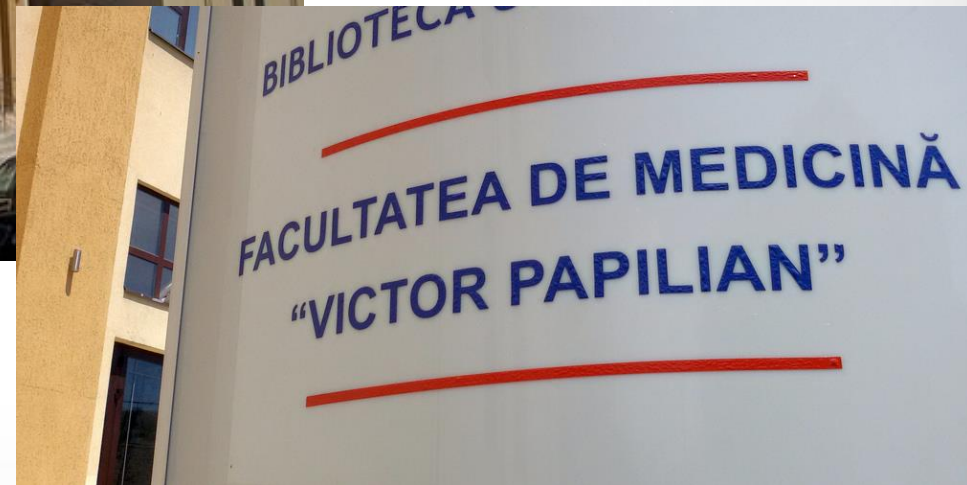


**În toamna anului 1947 este înlăturat de la catedră și pensionat forțat;**



**Deși fusese rechemat să predea în primăvara anului 1956, acesta nu mai are ocazia de a se reîntoarce la catedră, decedând la data de 15 august 1956.**

# Facultatea de Medicină din Sibiu îi poartă numele



# Surse imagini

- <https://www.anticariat-unu.ro/uploads/products/istoricul-antropologiei-in-romania-de-victor-c-papilian-si-constantin-c-velluda-1941-p199798-0.JPG>
- [https://www.medlibris.ro/media/catalog/product/cache/1/thumbnail/600x/17f82f742ffe127f42dca9de82fb58b1/a/n/anatomia\\_omului-img\\_produus.jpg](https://www.medlibris.ro/media/catalog/product/cache/1/thumbnail/600x/17f82f742ffe127f42dca9de82fb58b1/a/n/anatomia_omului-img_produus.jpg)
- <https://anticariat-ursu.ro/image/cache/catalog/imagini/MEDICINA/ANATOMIA-OMULUI-VOL1-2-APARATUL-LOCOMOTOR-SPLANHNOLOGIA-VICTOR-PAPILIAN-DIDACTICA-SI-PEDAGOGICA-1982-750x750.jpg>
- [https://imagini.printrecarti.ro/images/products/originals/96/victor-papilian-tratat-elementar-de-anatomie-discriptiva-si-tipografica-cu-aplicatiuni-medico-chirurgicale-1943-volumul-2\\_96384-1.jpg](https://imagini.printrecarti.ro/images/products/originals/96/victor-papilian-tratat-elementar-de-anatomie-discriptiva-si-tipografica-cu-aplicatiuni-medico-chirurgicale-1943-volumul-2_96384-1.jpg)
- [https://imagini.printrecarti.ro/images/products/originals/345/revista-clujul-medical-anul-xxxiv-nr-1-1962\\_345227.jpg](https://imagini.printrecarti.ro/images/products/originals/345/revista-clujul-medical-anul-xxxiv-nr-1-1962_345227.jpg)
- <https://www.galeriile-cismigiu.ro/uploads/products/revista-clujul-medical-nr121936-p80130-0.jpg>
- [https://www.tribuna.ro/images-up/2013\\_07\\_11\\_0\\_7\\_medicina-facultatea-salvatorilor-de-vieti\\_21907.jpg](https://www.tribuna.ro/images-up/2013_07_11_0_7_medicina-facultatea-salvatorilor-de-vieti_21907.jpg)
- <https://i0.wp.com/mesageruldesibiu.ro/wp-content/uploads/2015/06/totem-medicina.jpg?ssl=1>